

Business Angels i Danmark

- status 2024

Hovedbudskaber



Godt 2.300 Business Angels har investeret i danske selskaber de seneste fem år

Tilsammen har aktive Business Angels investeret i godt 4.700 forskellige selskaber, der beskæftiger ca. 58.000 medarbejdere.



De fleste Business Angels har en lille portefølje bestående af relativt små selskaber

Flertallet af aktive Business Angels har en portefølje på to selskaber, og de fleste af selskaberne beskæftiger højst fire ansatte.



Der er en ulige kønsfordeling mellem Business Angels i Danmark

Knap hver 10. aktive Business Angel er en kvinde.

Formål

- › Analysen har til formål at kortlægge antallet af Business Angels, der har foretaget investeringer i danske selskaber indenfor de seneste fem år og dermed betragtes som aktive.
- › Ved at analysere mængden af aktive Business Angels, deres aktiviteter og porteføljeselskaber skaber analysen et opdateret billede af det danske økosystem for Business Angels og de tendenser, der karakteriserer deres investeringer.

Hvad er en Business Angel?

- › En Business Angel er en privat person, som investerer direkte i unoterede selskaber i de tidlige stadier, hvormed vedkommende bliver medejer af virksomheden.
- › Investeringerne har den fordel for unge startups, at de – udover at tilføre kapital til selskabets vækstrejse – også giver adgang til forretningserfaring, da Business Angels typisk har en aktiv involvering i selskabet.

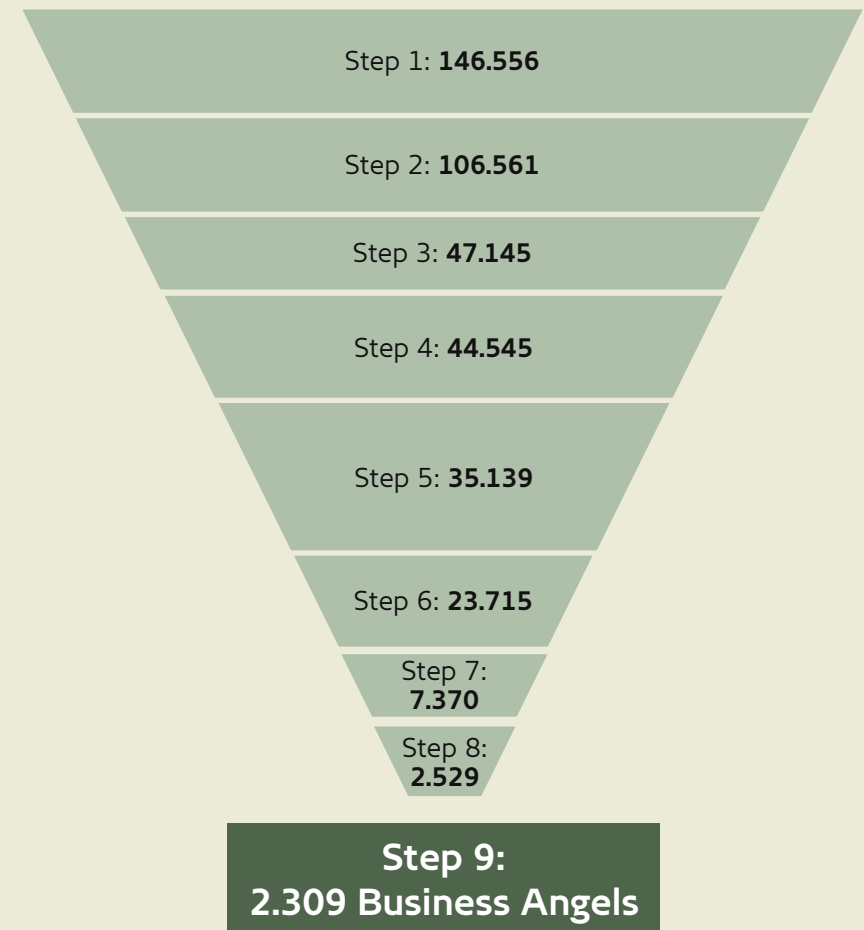
Metode

- › Analysen er baseret på registerdata om reelle og legale ejere i danske virksomheder samt stamdata og regnskabsdata tilknyttet virksomhederne. Data er indhentet fra CVR-registret via LassoX.
- › På baggrund af en række specifikke udvælgelseskriterier kortlægges antallet af private investorer, der falder indenfor definitionen af Business Angel, og som har foretaget én eller flere investeringer indenfor de seneste fem år. Disse betragtes som aktive Business Angels. Opgørelserne tager udgangspunkt i de investeringer, som de aktive Business Angels har foretaget i virksomheder, der er stiftet mellem 2008-2023.
- › Grundet en række metodiske ændringer i forhold til tidligere års analyser er resultaterne i denne analyse ikke direkte sammenlignelige med dem fra tidligere år.

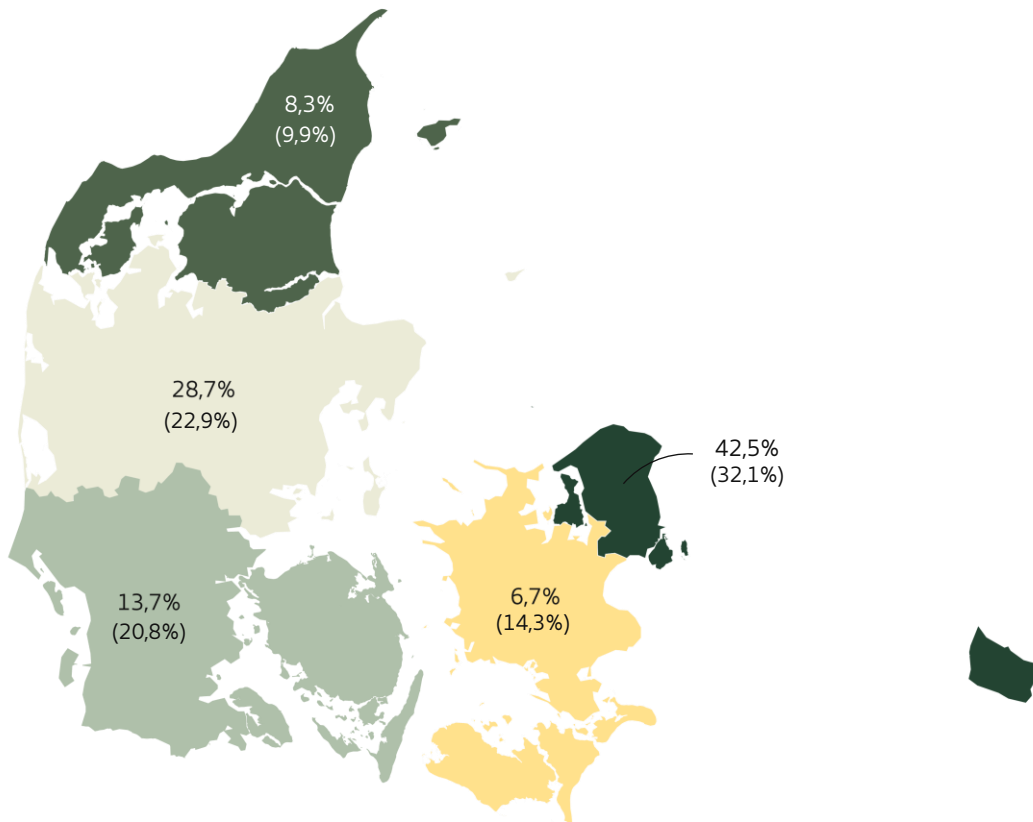
2.309 aktive Business Angels i Danmark

Udvælgelseskriterier

- › **Step 1:** Forskellige private investorer i selskabsformerne A/S, ApS og IVS, hvor stiftere er ekskluderet.
- › **Step 2:** Private investorer i danske selskaber, når udvalgte brancher og ikke-markedsmæssige erhverv fjernes, herunder selskaber indenfor landbrug samt ejendoms-, holding- og investeringsselskaber.
- › **Step 3:** Private investorer, når selskaber, hvor investor er en del af direktionen, fjernes.
- › **Step 4:** Private investorer, når selskaber, hvor investor har mere end 50 pct. reelt ejerskab eller mere end 50 pct. af stemmerettighederne, fjernes.
- › **Step 5:** Ekskludering af små selskaber mhp. sikring af minimumsaktivitet ved at kræve, at selskabet opfylder minimum ét af følgende krav: ansatte \geq 2 personer, lønomkostninger $>$ 0,5 mio. kr. eller aktiver \geq 1 mio. kr.
- › **Step 6:** Ekskludering af selskaber etableret før 2008 og efter 2023.
- › **Step 7:** Krav om at investor er bestyrelsesmedlem i minimum ét af de tilbageværende gyldige selskaber.
- › **Step 8:** Krav om at investor har minimum 2 porteføljeselskaber.
- › **Step 9:** Krav om at investor har foretaget minimum én investering indenfor de sidste 5 år.

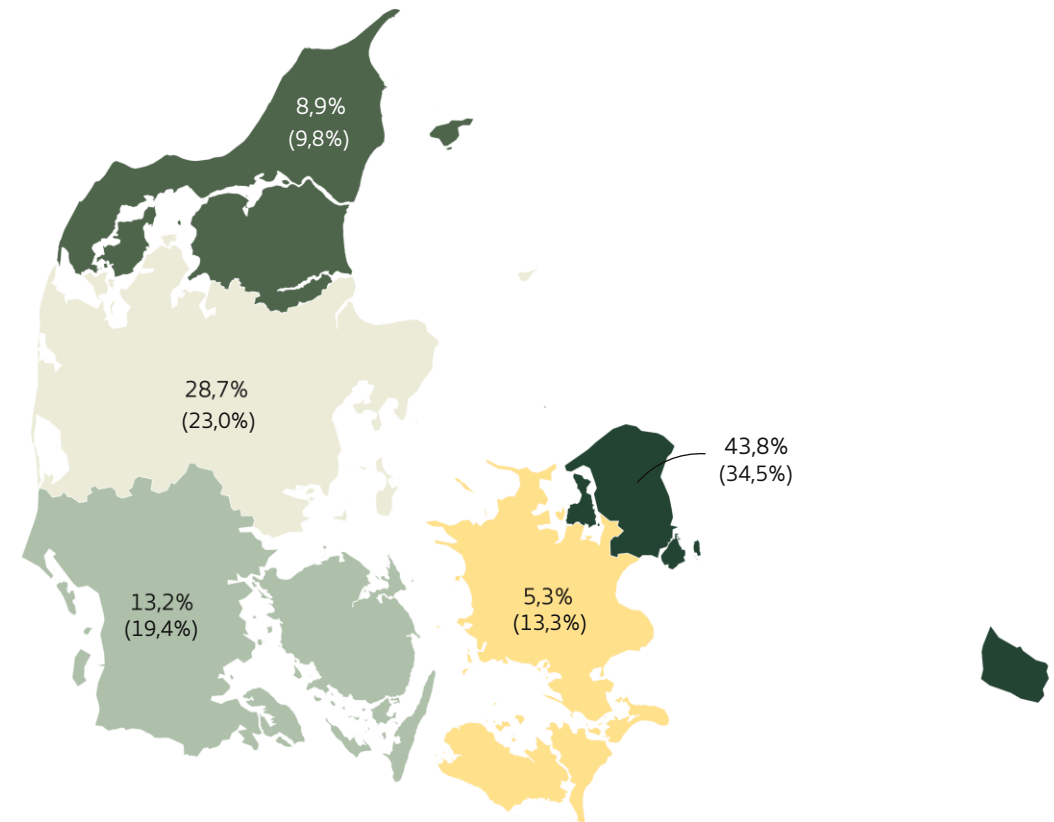


Region Hovedstaden har med knap 43 pct. den højeste koncentration af danske Business Angels – Region Sjælland har den laveste andel på knap 7 pct.



Note: I parenteserne er angivet fordelingen af den danske befolkning i 2024.

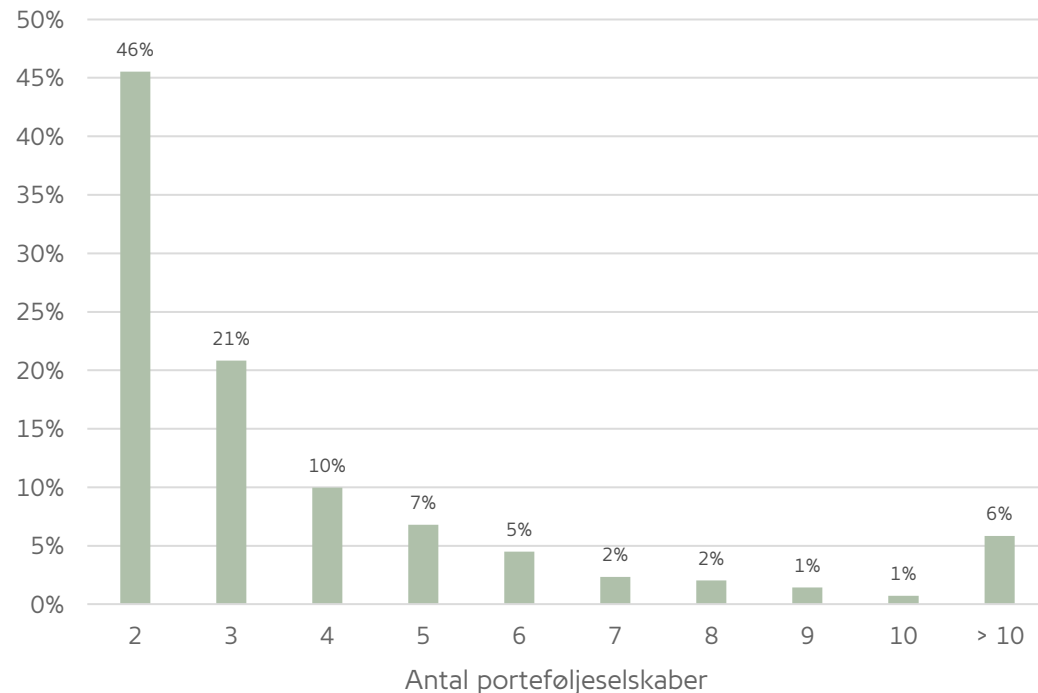
Der ses en lignende fordeling af Business Angels' porteføljeselskaber, hvilket afspejler, at Business Angels overvejende har fokus på investeringer i deres nærområder



Note: I parenteserne er angivet fordelingen af danske virksomheder i 2022.

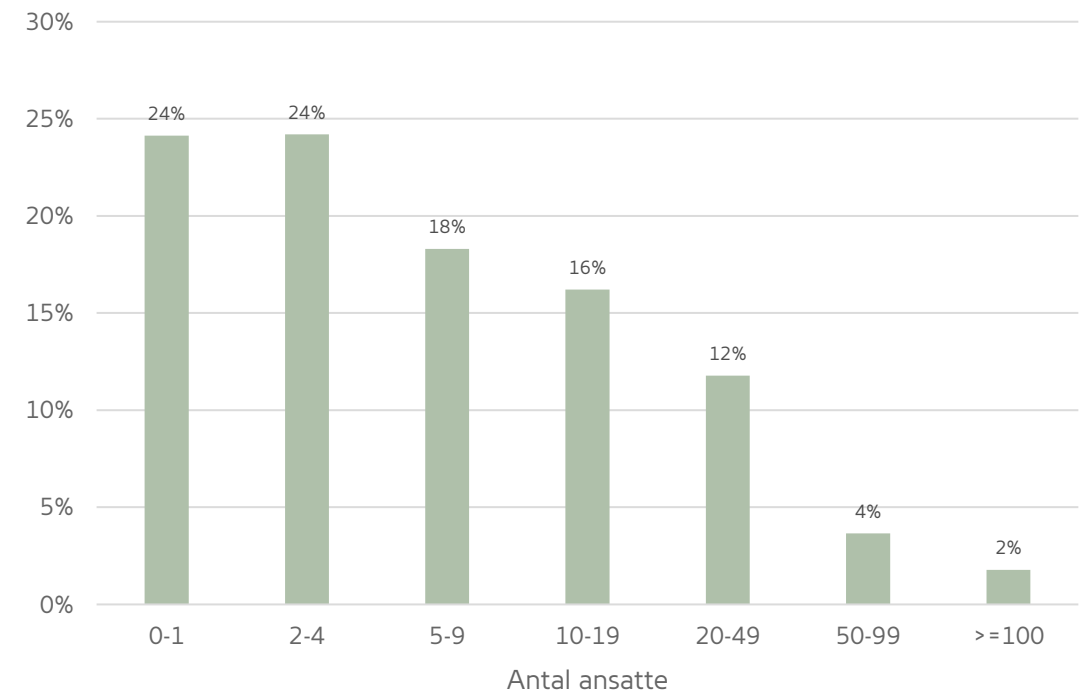
Omtrent 2/3 af Business Angels har en relativt lille portefølje bestående af 2-3 selskaber – kun 6 pct. har mere end 10 selskaber i porteføljen

Pct. af Business Angels



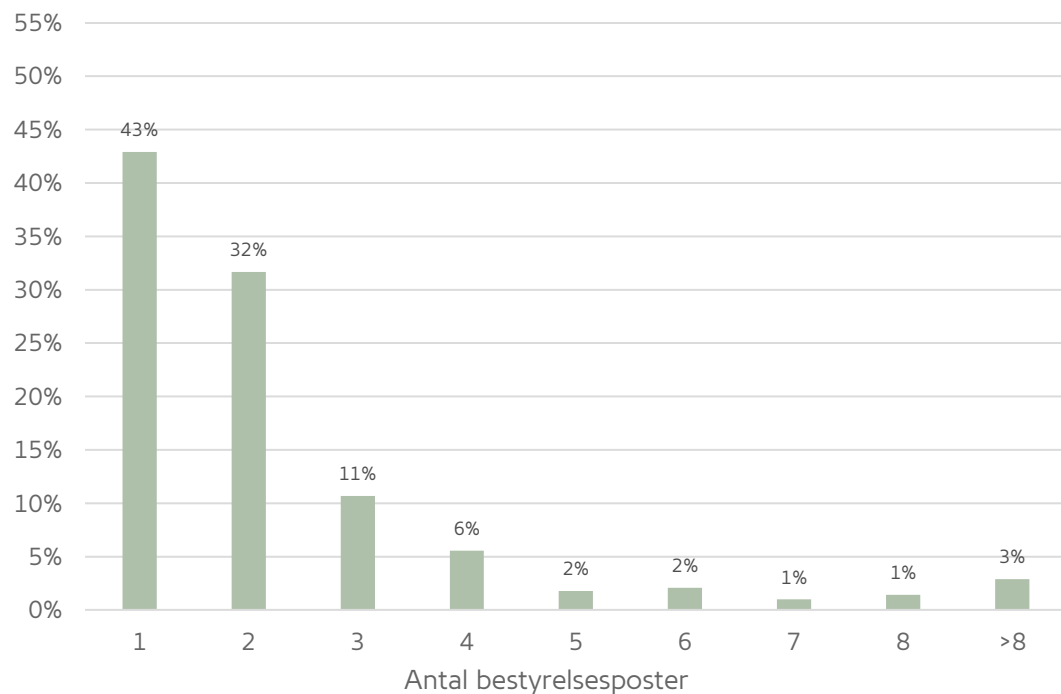
Business Angels investerer oftest i relativt små selskaber – mere end 80 pct. af deres porteføljeselskaber beskæftiger færre end 20 ansatte og knap 50 pct. højst 4 ansatte

Pct. af selskaberne



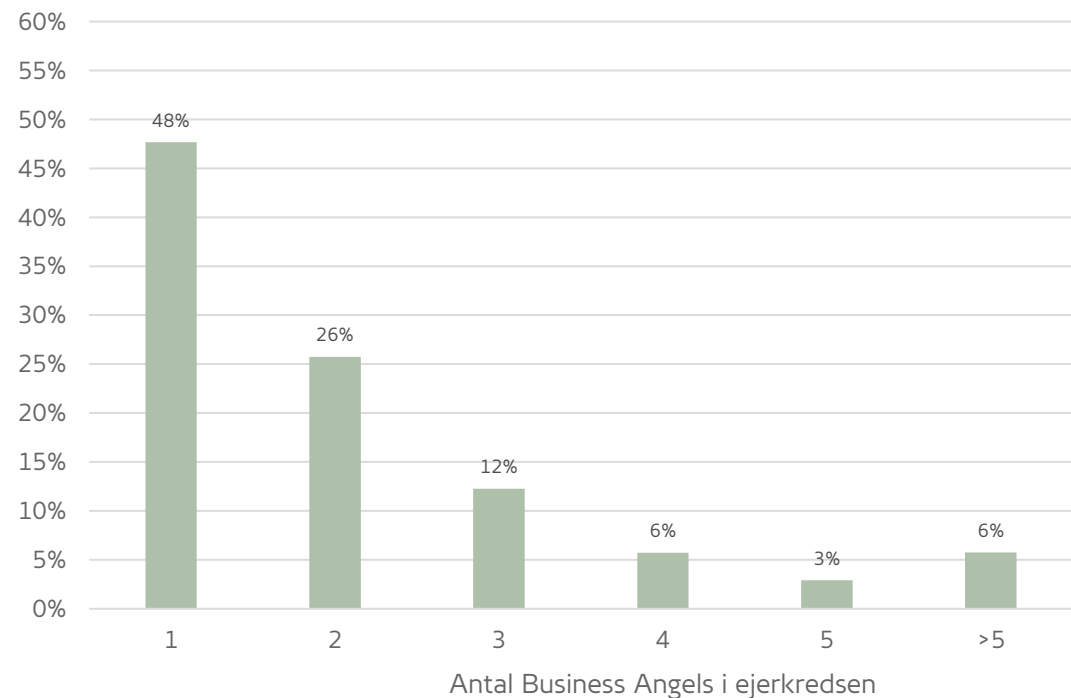
Knap 1/3 af de aktive Business Angels sidder i bestyrelsen i to af deres porteføljeselskaber

Pct. af Business Angels



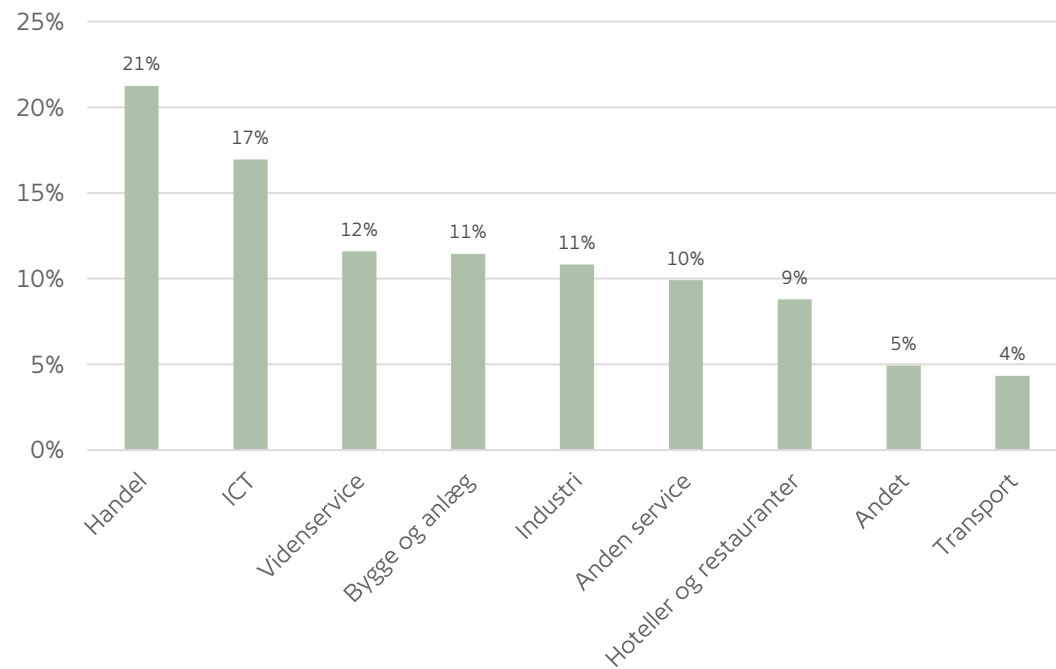
I næsten halvdelen af selskaberne er der kun én aktiv Business Angel, der har investeret i selskabet

Pct. af selskaberne



Der er stor spredning i investeringer fra Business Angels på tværs af brancher – størstedelen af porteføljeselskaberne er indenfor Handel og Information- og Kommunikationsteknologi (ICT)

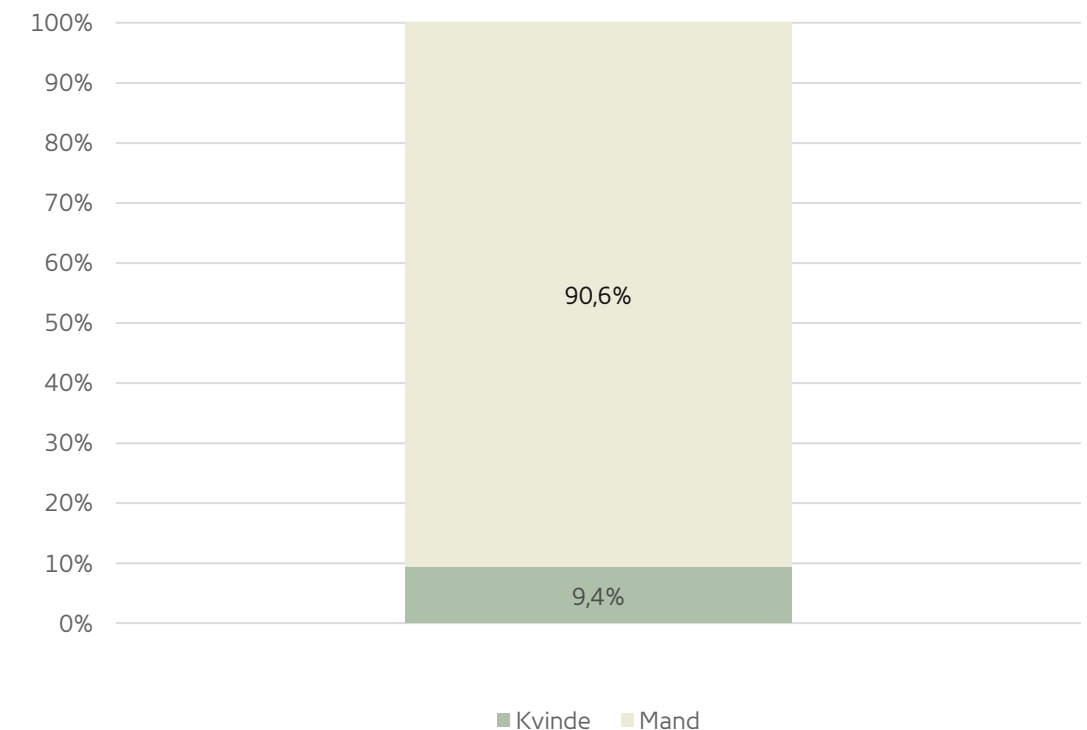
Pct. af selskaberne



De 9 endelige branchegrupperinger

Kønsfordelingen blandt investorerne er ulige – knap hver 10. Business Angel er en kvinde

Pct. af Business Angels



Bilag 1: Rationaler bag udvælgelseskriterierne

Udvælgelseskriterie	Rationale
Step 1: Forskellige private investorer i selskabsformerne A/S, ApS og IVS, hvor stiftere er ekskluderet.	Sikrer at investor ikke er stifter, og at kun de mest gængse selskabstyper inkluderes i opgørelsen.
Step 2: Private investorer i danske selskaber, når udvalgte brancher og ikke-markedsmæssige erhverv fjernes, herunder selskaber indenfor landbrug samt ejendoms-, holding- og investeringsselskaber.	Sikrer at der er tale om reelle selskaber og ikke forskellige selskabskonstruktioner eller passive ejendomsinvesteringer. Sikrer desuden, at der kun indgår selskaber, som er relevante ift. BA-investeringer.
Step 3: Private investorer når selskaber, hvor investor er del af direktionen, fjernes.	Sikrer at man kun inkluderer selskaber, hvor investor er BA og ikke iværksætter.
Step 4: Private investorer når selskaber, hvor investor har mere end 50 pct. reelt ejerskab eller mere end 50 pct. af stemmerettigheder, fjernes.	Sikrer at den enkelte BA bidrager med tid og kompetencer.
Step 5: Ekskludering af små selskaber mhp. sikring af minimumsaktivitet ved at kræve at selskabet opfylder minimum et af følgende krav: ansatte \geq 2 personer, lønomkostninger $>$ 0,5 mio. kr. , eller aktiver \geq 1 mio. kr.	Sikrer at der er en vis minimumsaktivitet i porteføljeselskaberne.
Step 6: Ekskludering af selskaber etableret før 2008 og efter 2023.	Sikrer at investeringerne er foretaget i unge selskaber.
Step 7: Krav om at investor er bestyrelsesmedlem i minimum ét af de tilbageværende gyldige selskaber.	Sikrer en vis minimumsaktivitet som BA.
Step 8: Krav om at investor har minimum to porteføljeselskaber.	Sikrer en vis minimumsaktivitet som BA.
Step 9: Krav om at investor har foretaget minimum én investering indenfor de sidste fem år.	Sikrer at den enkelte BA har været aktiv indenfor de seneste år.

Bilag 2: Brancheopdeling

Endelig branchegruppe	Inkluderede 36-grupperinger fra DB07
Anden service	Andre serviceydelser mv.; Rejsebureauer, rengøring og anden operationel service
Andet	Finansiering og forsikring; Kultur og fritid; Offentlig administration, Forsvar og politi; Sociale institutioner; Undervisning; Sundhedsvæsen;
Bygge og anlæg	Bygge og anlæg
Handel	Handel
Hoteller og restauranter	Hoteller og restauranter
Information- og kommunikationsteknologi, ICT	It- og informationstjenester; Forlag, tv og radio; Telekommunikation
Industri	Elektronikindustri; Maskinindustri - Maskinindustri ; Møbel og anden industri mv.; Føde-, drikke- og tobaksvareindustri; Træ- og papirindustri, trykkerier; Transportmiddelindustri; Medicinalindustri; Metalindustri; Plast-, glas- og betonindustri; Kemisk industri; Olieraffinaderier mv.; Tekstil- og læderindustri; Fremst. af elektrisk udstyr
Transport	Transport
Vidensservice	Rådgivning mv.; Reklame og øvrig erhvervsservice

Kontaktinformation:

Joachim Skov Binderup

Analytiker

josk@eifo.dk

+45 31 13 62 52