

# 01

## Iværksætteråret 2023

Denne første del af analysen 'Iværksætteråret 2023' belyser udviklingen i antallet af nye iværksættervirksomheder og deres geografiske fordeling mellem landets regioner og kommuner. I de kommende uger udkommer anden og tredje del af analysen som henholdsvis fokuserer på udviklinger indenfor brancher og virksomhedstyper og diversitet blandt danske iværksættere.

### Kontakt

**Karoline Garm Nissen**

Chef for Analyse og Policy  
kni@eifo.dk  
+45 61 27 71 92



### 34.544 nye iværksættervirksomheder i 2023

I 2023 blev der stiftet 34.544 nye iværksættervirksomheder på tværs af hele Danmark. Det svarer til et mindre fald på 6 pct. i forhold til 2022.

Antallet af nye iværksættervirksomheder er faldet for andet år i træk siden rekordåret 2021. Udviklingen skal ses i sammenhæng med, at der de seneste to år har været svære betingelser for dansk iværksætteri.



### Region Hovedstaden har flest nye iværksættervirksomheder i 2023

Der blev stiftet flest nye virksomheder i Region Hovedstaden efterfulgt af henholdsvis Region Midtjylland, - Syddanmark, - Sjælland og - Nordjylland. Fordelingen følger samme mønster som tidligere år.

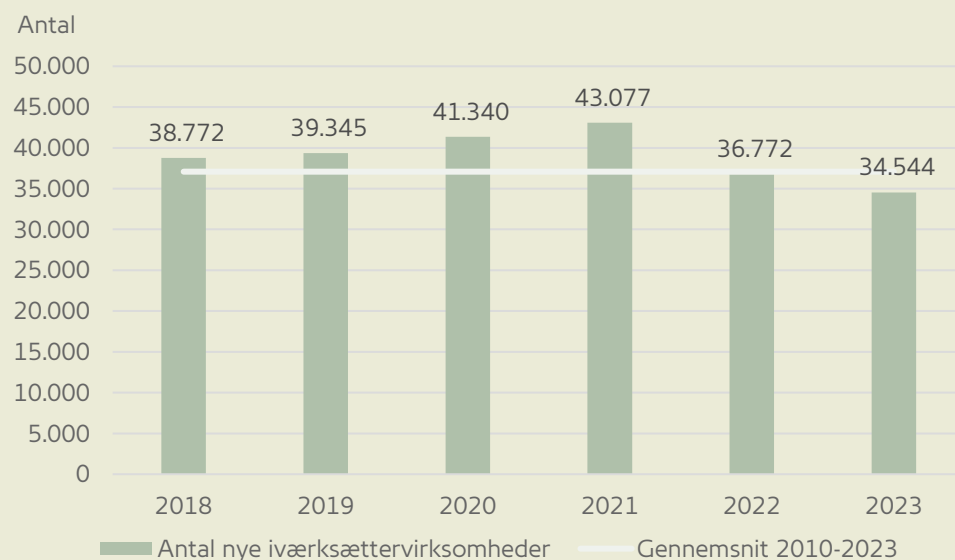


### I 2023 blev der igen stiftet flest nye virksomheder i de store byer

Det var igen i 2023 de store byer, der havde flest nystiftede virksomheder. Ses der bort fra kommunerne i Storkøbenhavn, Århus, Aalborg og Odense blev der stiftet flest nye virksomheder i henholdsvis Vejle, Kolding, Roskilde, Esbjerg og Silkeborg.

I 2023 blev der stiftet 34.544 nye iværksættervirksomheder<sup>1</sup> på tværs af Danmark. Det var 2.228 færre end i 2022, svarende til et mindre fald på 6 pct. Niveaulet var samtidig godt 7 pct. lavere end det gennemsnitlige antal nye virksomhedsstiftelser i perioden 2010 til 2022.

Figur 1

**Antal danske iværksættervirksomheder 2018-2023**

Kilde: Lasso X udtræk fra CVR-registret og egne beregninger.

Note: Iværksættervirksomheder dækker over virksomhedstyperne: aktieselskab, anpartsselskab og enkeltmandsvirksomhed. Holdingselskaber er frasorteret via Lasso X.

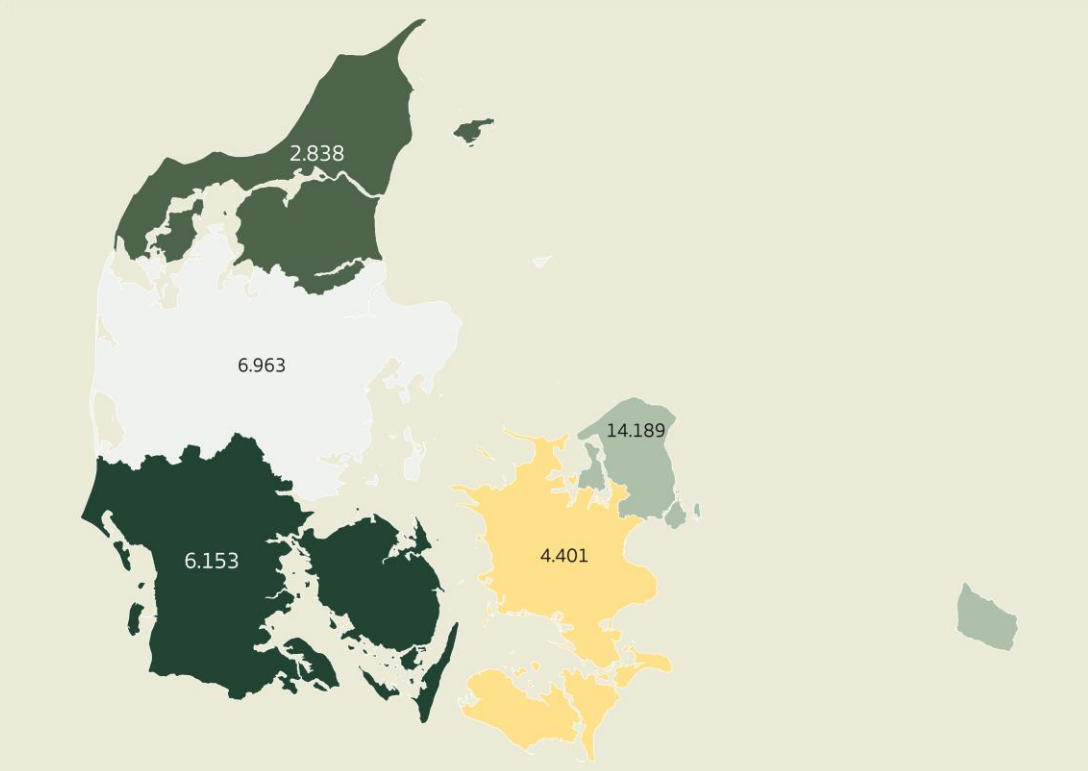
Den svage tilbagegang skal ses i lyset af, at der de seneste to år har været svære betingelser for dansk iværksætteri. Renterne er steget betydeligt, pengeinstitutterne har strammet kreditstandarderne for SMV'er, og investeringsaktiviteten blandt ventureinvestorer er faldet ift. 2021. Det har gjort adgangen til finansiering, som er en af de vigtigste faktorer for enhver iværksætter, vanskeligere. Derudover har der været øget usikkerhed om den økonomiske situation og høj inflation.

I 2023 blev der stiftet flest nye virksomheder i Region Hovedstaden efterfulgt af henholdsvis Region Midtjylland, - Syddanmark, - Sjælland og - Nordjylland. Fordelingen følger samme mønster som tidligere år. Generelt har den geografiske fordeling i andelen af nye virksomheder været meget stabil de seneste år.

<sup>1</sup> Der findes flere forskellige definitioner af "iværksættervirksomhed". Her anvendes begrebet i bred forstand om en virksomhed af typen A/S, ApS eller enkeltmandsvirksomhed, der er etableret inden for det seneste år. Antallet af medarbejdere, omsætning mv. indgår således ikke i afgrænsningen.

Figur 2

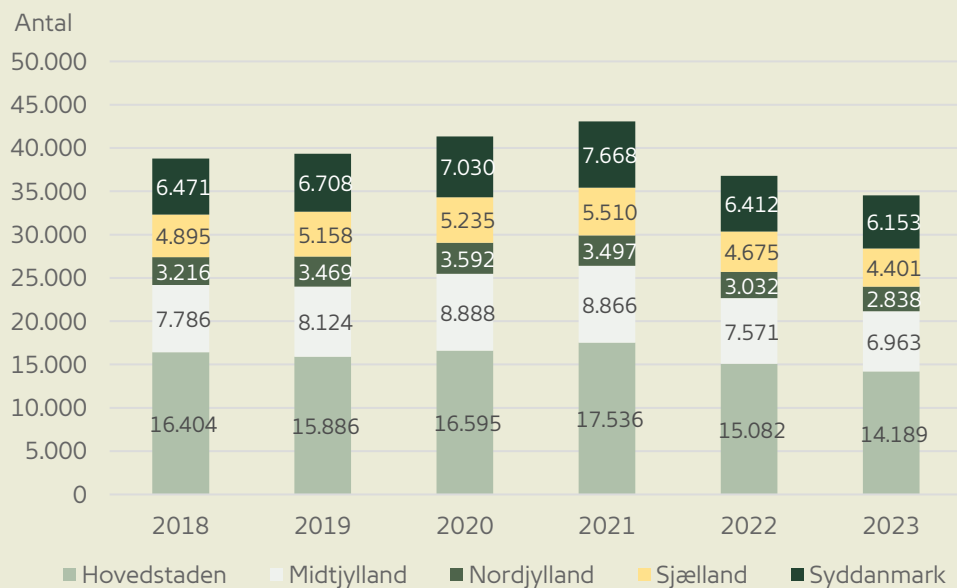
Antal iværksættervirksomheder i 2023 fordelt på regioner



Kilde: Lasso X udtræk fra CVR-registret og egne beregninger.

Figur 3

Antal iværksættervirksomheder 2018-2023 fordelt på regioner



Kilde: Lasso X udtræk fra CVR-registret og egne beregninger.

Det var igen i 2023 de store byer, der havde flest nystiftede virksomheder. Københavns kommune toppede listen med 5.963 nye iværksættervirksomheder og var med 9,1 nye virksomheder pr. 1.000 indbyggere ligeledes den kommune med flest iværksættere målt ift. indbyggere. Ses der bort fra kommunerne i Storkøbenhavn, Århus, Aalborg og Odense var det de følgende kommuner, som havde flest nye iværksættervirksomheder:

- Vejle - 727
- Kolding - 546
- Roskilde - 514
- Esbjerg - 508
- Silkeborg - 506

Sammenlignet med 2022 har Roskilde og Silkeborg erstattet henholdsvis Randers og Horsens. Derimod har Vejle og Kolding været faste på listen i flere år.

Ses der fortsat bort fra kommunerne i Storkøbenhavn, Århus, Aalborg og Odense var det de følgende kommuner, som havde flest nye iværksættervirksomheder målt relativt til antal 1.000 indbyggere i kommunen:

- Læsø - 8,4
- Hørsholm - 7,9
- Ærø - 7,0
- Gribskov - 6,9
- Helsingør - 6,2

Du kan se listen over nystartede iværksættervirksomheder for alle kommuner [her](#).

**Metodebeskrivelse:**

- *Data stammer fra CVR-registret og er indhentet via Lasso X.*
- *Holdingselskaber indgår ikke i opgørelserne og er sorteret fra via Lasso X. Dette gøres ved at ekskludere virksomheder med branchekoder specifikt for holdingselskaber, eller hvor teksten "holding" indgår i navn eller formål.*
- *Med hensyn til definitionen af iværksættervirksomheder er metoden ændret i forhold til tidligere analyser - iværksættervirksomheder dækker i denne analyse over selskabsformerne A/S, ApS og Enkeltmandsvirksomheder. (Sidstnævnte er tilføjet ift. tidligere opgørelser). I modsætning til Danmarks Statistik er datagrundlaget ikke afgrænset til reelt aktive virksomheder, da denne information ikke er tilgængelig via CVR-registret (se Afgrænsning af reelt aktive firmaer under Generel firmastatistik på Danmarks Statistiks hjemmeside). Analysens konklusioner kan dermed afvige fra øvrige analyser af dansk iværksætteri, som baserer sig på data fra Danmarks Statistik.*